

# Социально-экономическое положение Владимирской области в январе – ноябре 2023 года

## ПРОМЫШЛЕННОЕ ПРОИЗВОДСТВО

Индекс промышленного производства  
январь-ноябрь 2023 года к январю-ноябрю 2022 года

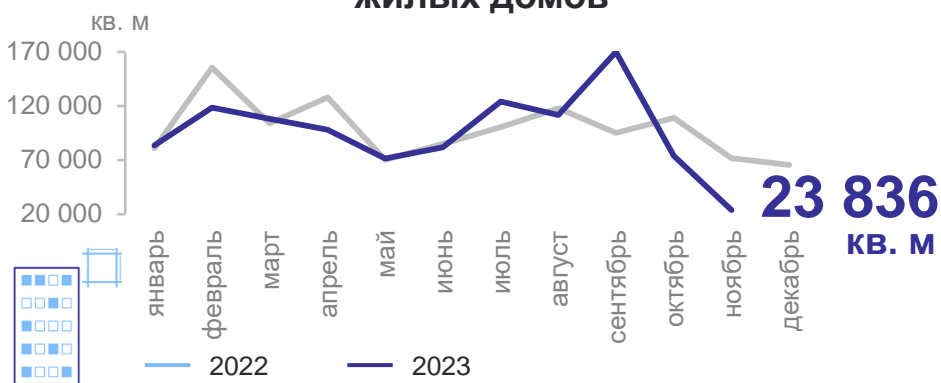


Индекс  
промышленного  
производства

**109,4%**

## СТРОИТЕЛЬСТВО

Динамика ввода в действие  
жилых домов



Объем работ, выполненных  
по виду деятельности  
«Строительство»

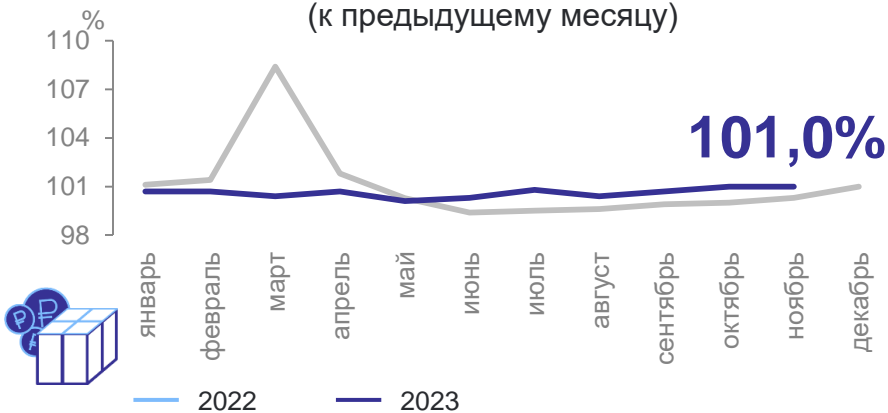
За январь-ноябрь 2023 года  
**107 978,1** млн рублей

к январю-ноябрю 2022 года  
в сопоставимых ценах

**99,5%**

## ТОРГОВЛЯ И ЦЕНЫ

Индекс потребительских цен  
(к предыдущему месяцу)



Оборот розничной торговли

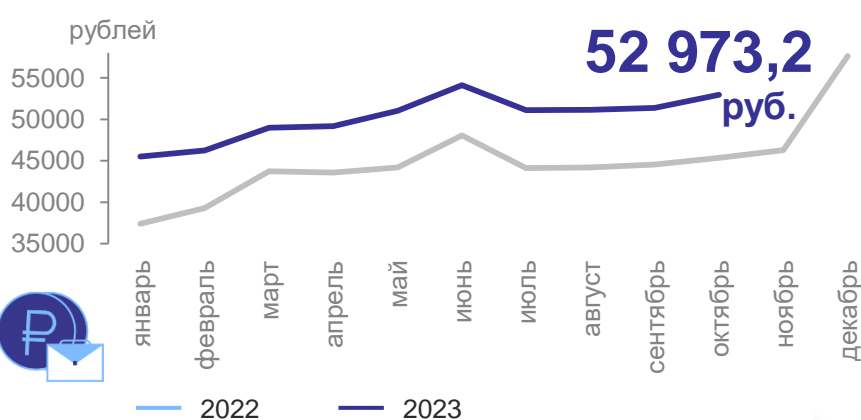
За январь-ноябрь 2023 года  
**295 715,2** млн рублей

к январю-ноябрю 2022 года  
в сопоставимых ценах

**102,6%**

## ТРУД И ЗАРАБОТНАЯ ПЛАТА

Среднемесячная заработная плата



Численность работающих

Январь-октябрь 2023 года  
**397,3** тыс. человек

январь-октябрь 2023 года  
к январю- октябрю 2022 года

**100,4%**

